



Biblioteca ASE



# Ghid autenticare

Sistem de bibliotecă **Tinr@ad**  
<http://opac.biblioteca.ase.ro/opac/search>



Search



**Pasul 1:** Accesați adresa web: <http://opac.biblioteca.ase.ro/opac>

**Pasul 2:** Faceți click pe tab **Intră în cont / Creare cont.**

The screenshot shows the website interface with the following elements:

- Address Bar:** <http://opac.biblioteca.ase.ro/opac> (circled in red, with an arrow labeled "Adresa web" pointing to it).
- Logos:** UNINEA EUROPEANĂ, GUVERNUL ROMÂNIEI, MINISTERUL MUNCII, FAMILIEI ȘI PROTECȚIEI SOCIALE, AMFOSDRU, Fondul Social European POS DRU 2007-2013, Instrumente Structurale 2007-2013, MINISTERUL EDUCAȚIEI, CERCETĂRII ȘI SPORTULUI, OPOSORU, ACADEMIA DE STUDII ECONOMICE DIN BUCUREȘTI.
- Language and Help:** "Limba: Română" and "Ajutor" buttons.
- User Actions:** "Creare cont" and "Intră în cont" buttons (circled in red, with an arrow labeled "Intră în cont / Creare cont" pointing to them).
- Search:** "TINRAD" logo, "Biblioteca ASE", and a search bar with "Schimbă cu Căutare Avansată" and "CAUTĂ" button.
- Content:** "Top10 Subiecte împrumutate" (listing subjects like cursuri universitare, marketing, management), "Top10 Autori împrumutați" (listing authors like Balan, Carmen; Balaure, Virgil), and "Titluri Împrumutate" (listing books like Marketing / coord. Virgil Balaure, Management financiar, Marketing: teste grila, Politici și opțiuni contabile, Negocierea comercială internațională, Statistica).

**Pasul 1**

**Pasul 2**

### **Pasul 3:** Completați câmpurile corespunzătoare din fereastra de logare.

! \* Excepție utilizatori înmatriculați în an universitar 2020-2021 (vezi **Pasul 3 bis**)

#### **Info!**

a) Studentii completează câmpurile astfel:

\* Nume de utilizator: **user IDM**

\* Confirmați parola: **parola cont IDM**


b) Cadrele didactice completează câmpurile astfel:

\* Nume de utilizator: adresă de email instituțională

\* Click pe tabul „Ai uitat parola?”

\* Accesați emailul instituțional și resetați/stabiliți o parolă nouă

c) Personalul ASE urmează aceiași pași ca la punctul b)



The screenshot shows the Tin@ad library website interface. At the top, there are logos for the European Union, the Romanian Government, the European Social Fund, and the Ministry of Education. Below these is the Tin@ad logo and the text 'Biblioteca ASE'. A search bar is visible with the text 'Schimbă cu Căutare Avansată' and a 'CAUTĂ' button. A red circle highlights the login form, which is titled 'Vă rugăm să vă autentificați'. The form has two input fields: 'Nume de utilizator' and 'Confirmați parola'. There is also a checkbox labeled 'Ține-mă minte pe acest computer' and three buttons: 'Continuă', 'Renunță', and 'Ai uitat parola?'. A red arrow points to the login form with the text 'Câmpuri logare'.

Câmpuri logare

Pasul 3

## Pasul 3bis: Completați câmpurile corespunzătoare din rubrica *Înregistrare*.

! \* Creare cont utilizatori înmatriculați în an universitar 2020-2021



**Info!**

- ❑ Studentii înmatriculați în an universitar 2020-2021 completează toate rubricile din Formular.

### ! Atenție:

- \* Nume de utilizator: **user IDM**
  - \* Email: **email instituțional** (ex. ...@stud.ase.ro)
- 
- ❑ Formularul **Creare cont** poate fi utilizat pentru înregistrare și de către alte categorii de utilizatori care nu dețin un cont pe platforma bibliotecii (de ex. **Doctoranzi**)
- \* Nume de utilizator: **Adresa de email instituțional**
  - \* Email: **email instituțional** (ex. ...@stud.ase.ro)

Not secure | opac.biblioteca.ase.ro/opac/join\_now?sessionid=A6F8A4F2281B3FBC503D089069E7F632

UNIEA EUROPEANĂ GUVERNUL ROMÂNIEI MINISTERUL MUNCII, FAMILIEI ȘI PROTECȚIEI SOCIALE AMFOSORU Fondul Social European POS DRU 2007-2013 Instrumente Structurale 2007-2013 MINISTERUL EDUCAȚIEI, CERCETĂRII ȘI INOVĂȚII OPOSDRU ACADEMIA DE STUDII ECONOMICE DIN BUCUREȘTI

Sistem integrat de bibliotecă achiziționat prin proiectul Parteneriat pentru modernizarea și reorganizarea serviciilor bibliotecilor universitare cofinanțat din Fondul Social European prin Programul Operațional Sectorial Dezvoltarea Resurselor Umane 2007-2013

Limba: Română ▼ Ajutor Create cont Intra în cont

Tinread Biblioteca ASE

Înregistrează-te

User Picture

Creare cont:

Nume

Prenume

Nume de utilizator Verifică

Parolă

Repetă parola

Codul Personal

Data naștere

Email

Întrebarea secretă [Alege o întrebare] ▼

Răspunsul secret

Standard Localizare

Cuvântul de verificare

L R D J

Crează contul

Powered by TinREAD 2020 © IME România v 3.4.1 build 12636

**Casetă Creare cont**

**Email instituțional**

**Pasul 3bis**



**Pasul 4:** Accesați contul Tinread prin selecția numelui Dvs. din partea dreaptă a ecranului.

The screenshot shows the TinREAD library website interface. At the top, there are logos for the European Union, the Romanian Government, the European Social Fund, and the Ministry of Education and Research. Below these is a navigation bar with the TinREAD logo and the text 'Biblioteca ASE'. A red circle highlights the user name 'PAUL' and the text 'Bun venit PAUL' and 'Ultima conectare: 1... 6 mesaje noi'. A red arrow points to this area with the text 'Acces cont Tinread'. Below the navigation bar is a search bar with the text 'Schimbă cu Căutare Avansată' and a 'CAUTĂ' button. The main content area is divided into sections: 'Top10 Subiecte împrumutate', 'Top10 Autori împrumutați', and 'Top 12 Titluri Împrumutate'. Each section lists books with their covers, titles, authors, and ratings.

Pasul 4

\*Softul integrat de bibliotecă afișează detalii privind contul Dvs.

**Pasul 5:** Pentru servicii online disponibile prin autentificare selectați tabul „Mesaje” din meniul aflat în partea dreaptă a ecranului.

The screenshot shows the user account interface of the TinREAD library system. At the top, there are logos for the European Union, the Romanian Government, the European Social Fund, and the Ministry of Education. The main navigation bar includes 'Căutări', 'Baze de date externe', 'Recomandări', and 'Contul meu'. The 'Contul meu' section is expanded, showing various account details and statistics. A red arrow labeled 'Informații cont' points to the 'Mesaje' tab in the left sidebar. Another red arrow labeled 'Tab „Mesaje”' points to the 'Mesaje' option in the right sidebar menu, which is circled in red. Below this arrow, the text 'Pasul 5' is displayed. The footer of the page reads 'Powered by TinREAD 2020 © IME România v 3.4.1 build 12636'.

**Pasul 6:** Meniul aflat în partea stângă a ecranului vă pune la dispoziție serviciile de bibliotecă online disponibile prin autentificare: *Solicită asistență/cercetare bibliografică, Solicită împrumut, Rezervă loc, Întreabă bibliotecarul etc.*

The screenshot shows the website interface for Biblioteca ASE. At the top, there are logos for the European Union, the Romanian Government, the European Social Fund, and the Ministry of Education. Below these is a navigation bar with the TinRead logo and the text 'Biblioteca ASE'. A user is logged in as 'PAUL' with 6 new messages. The main content area is divided into 'Mesaje' and 'Formulare online'. The 'Formulare online' menu on the left lists services: 'Solicită asistență/cercetare bibliografică', 'Altele. Întreabă bibliotecarul', 'Recomandări de achiziții', 'Solicită împrumut', 'Solicitare împrumut interbibliotecar', 'Solicitare nouă', and 'Rezervă loc'. A red arrow points from the text 'Servicii cu autentificare' to this menu. The main content area shows a list of messages with columns for 'Subiect' and 'Data'.

Subiect	Data
<input type="checkbox"/> Overdue first notice	20/12/2012 00:30:00
<input type="checkbox"/> Overdue first notice	15/12/2012 00:30:00
<input type="checkbox"/> Due notice first	08/12/2012 00:00:39

Servicii cu autentificare

Pasul 6

**Pasul 7:** Model formular online disponibil prin autentificare *Solicită asistență/cercetare bibliografică* – selectați tabul dorit, introduceți textul în căsuța dedicată, la final apăsați butonul „Expediază”.

\* Răspunsurile le veți regăsi tot în contul Tinread (*Mesaje/Intrări*).

The screenshot shows a web browser window with the URL `www.biblioteca.ase.ro`. The page header includes logos for the European Union, the Romanian Government, the European Social Fund, and the Ministry of Education and Research. Below the header, there is a navigation bar with the TinREAD logo and the text "Biblioteca ASE". The main content area is divided into several sections: "Căutări", "Baze de date externe", "Recomandări", and "Contul meu". The "Mesaje" section is active, showing a list of messages and a "Formulare online" section. The "Formulare online" section contains a list of options, with "Solicită asistență/cercetare bibliografică" selected. The form itself is titled "Solicită asistență/cercetare bibliografică" and has a subject field with the same text. The form body contains a large text area for input, a toolbar with various icons, and buttons for "Expediază" and "Renunță". A red arrow points to the form area, labeled "Model formular".

Model formular

Pasul 7



## Facilități online oferite de autentificarea în sistemul integrat de bibliotecă Tinread


### I. Servicii online de bibliotecă:

- ✓ Rezervă loc
- ✓ Solicită împrumut
- ✓ Solicită asistență/cercetare bibliografică
- ✓ Altele. Întreabă bibliotecarul
- ✓ Recomandări de achiziții

### II. Acces prin autentificare la cărți și materiale didactice disponibile în format digital cu respectarea dreptului de autor

### III. Informații din contul personal Tinread

- ✓ Istoric împrumuturi
- ✓ Notificări
- ✓ Rezervări
- ✓ Penalități




# Biblioteca ASE



Pentru informații suplimentare ne puteți contacta la adresa de email:

[contact@biblioteca.ase.ro](mailto:contact@biblioteca.ase.ro)



© Direcția Bibliotecă